

Informe anual de actividades 2024

2. Informe anual de actividades 2024

1,994,295

Visitas durante el año 2024

1,857,237

Presencial

137,058

Virtual

Asistentes por espacio

Conarte Extramuros	408,463
Espacio Virtual	137,058
Centro de las Artes	413,497
Pinacoteca de Nuevo León	472,868
Teatro de la Ciudad	181,452
Niños Conarte	293,642
Escuela Adolfo Prieto	27,564
Casa de la Cultura de Nuevo León	51,184
Museo Estatal de Culturas Populares	8,567

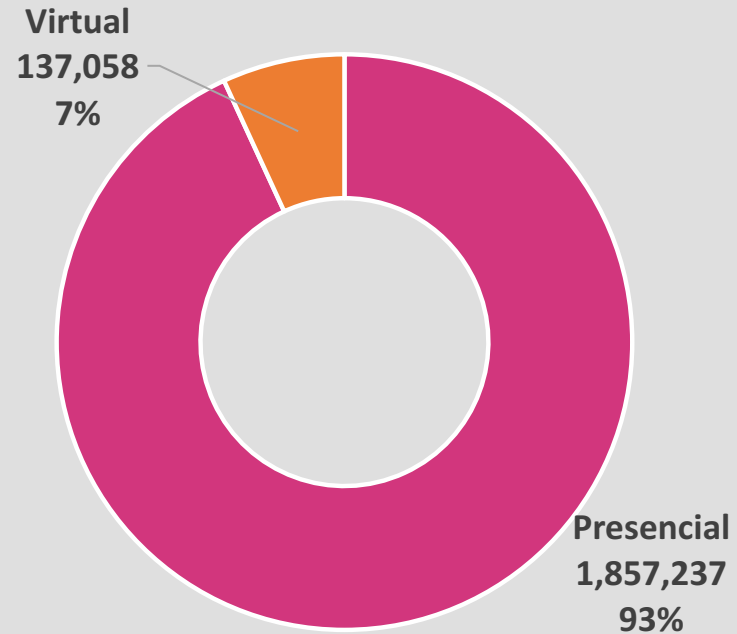
Asistentes por disciplina

Danza	96,101
Multidisciplinario	185,068
Fotografía	278,698
Artes Plásticas	721,546
Cine y Video	50,181
Literatura	485,318
Patrimonio Artístico	14,660
Gestión Cultural	35,203
Teatro	77,056
Música	50,464

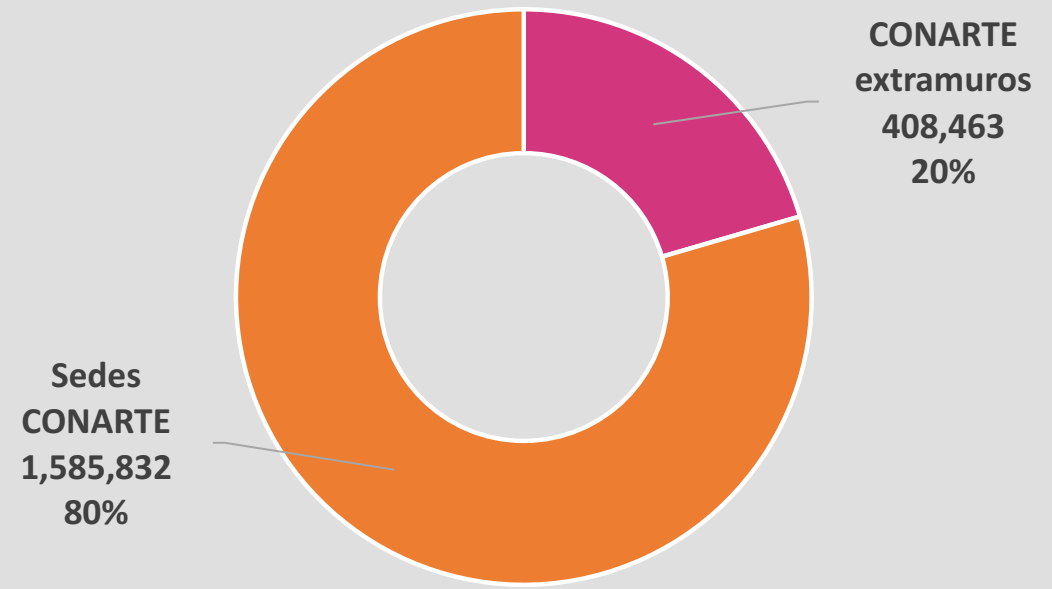
2. Informe anual de actividades 2024

Visitas durante el 2024

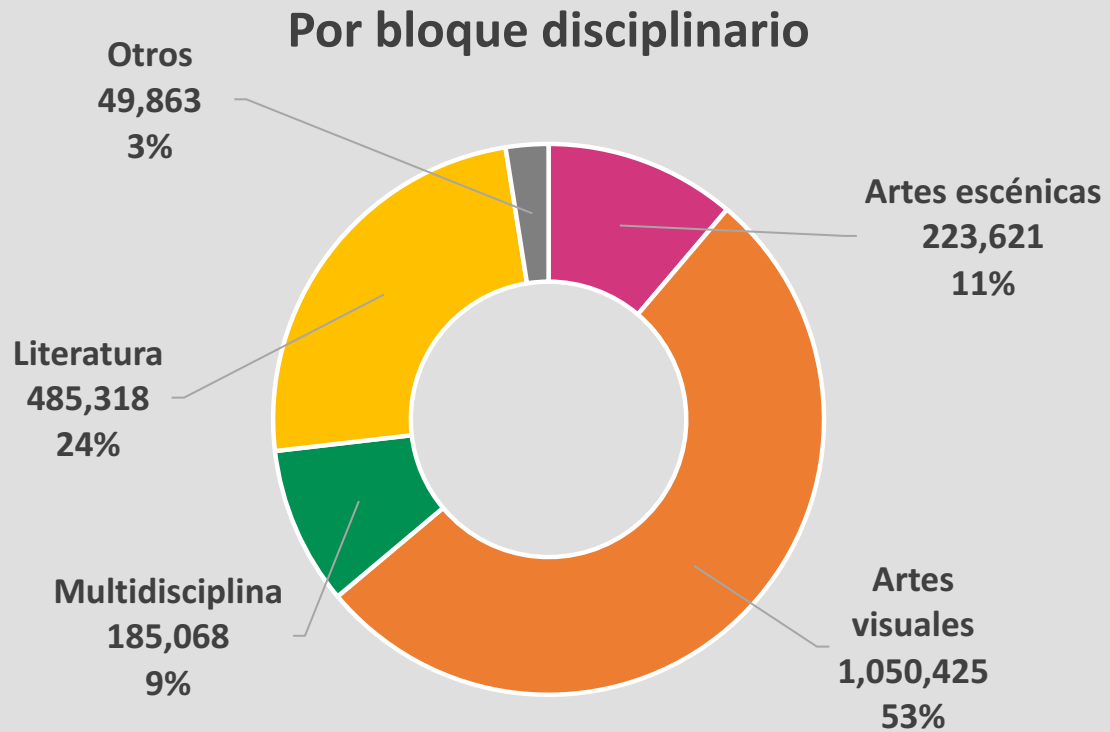
Por formato



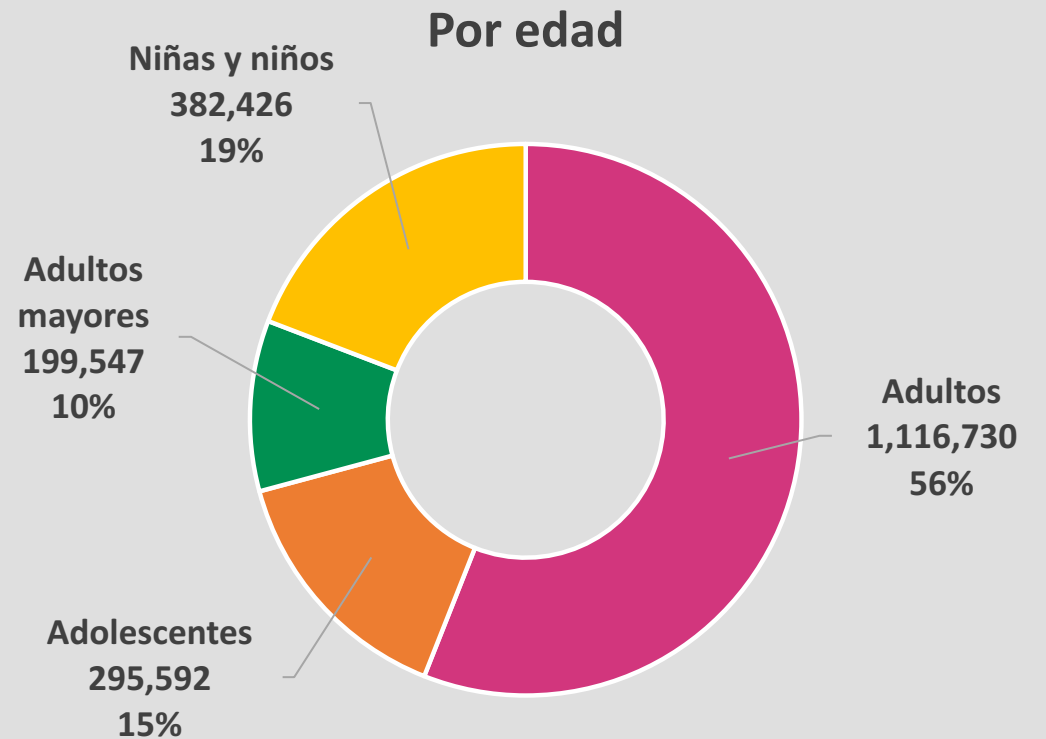
Por localización



2. Informe anual de actividades 2024



Otros: Patrimonio artístico y gestión cultural



53.54% mujeres | 46.46% hombres

2. Informe anual de actividades 2024

14,776

Actividades durante el 2024

14,173

Presencial

603

Virtual

Actividades por espacio

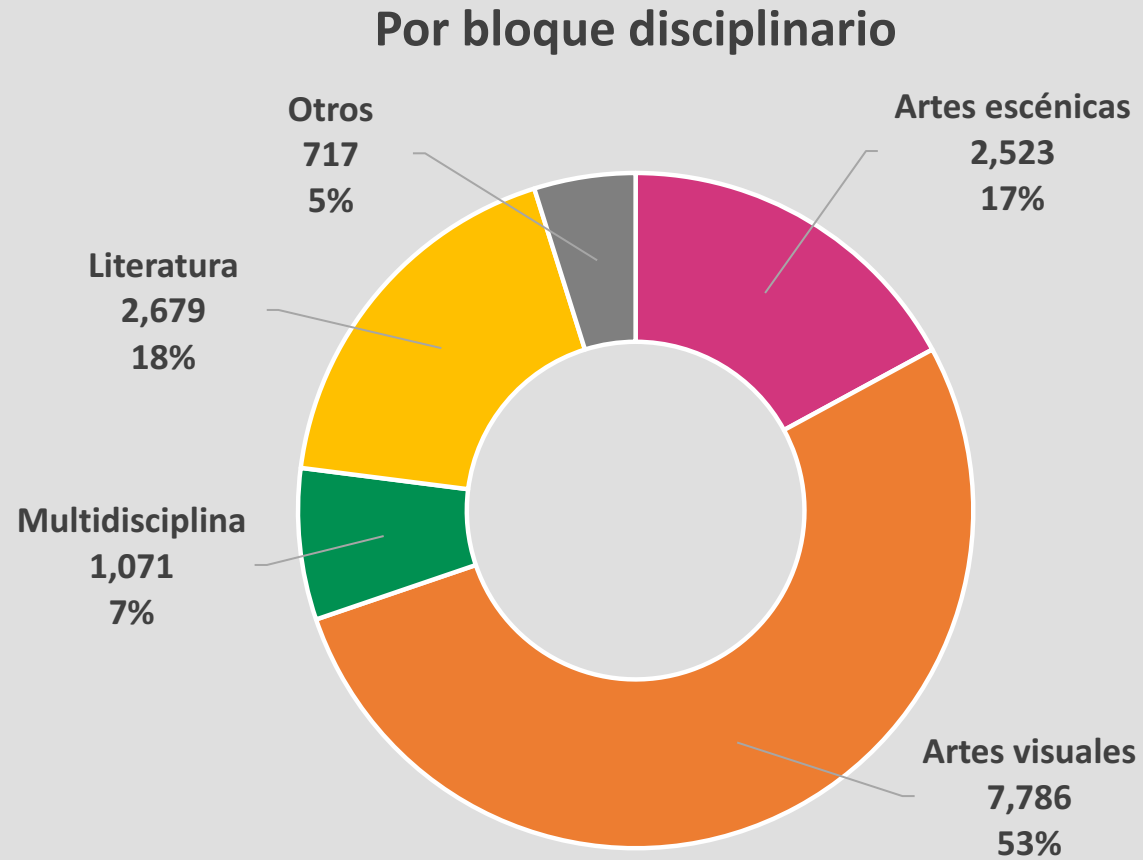
Centro de las Artes	3,962
Casa de la Cultura de Nuevo León	2,286
Niños Conarte	1,513
Teatro de la Ciudad	1,256
Pinacoteca de Nuevo León	2,099
Escuela Adolfo Prieto	555
Conarte Extramuros	2,047
Espacio Virtual	603
Museo Estatal de Culturas Populares	455

Actividades por disciplina

Danza	827
Multidisciplinario	1,071
Fotografía	1,075
Artes Plásticas	3,819
Cine y Video	2,892
Literatura	2,679
Patrimonio Artístico	541
Gestión Cultural	176
Teatro	1,241
Música	455

2. Informe anual de actividades 2024

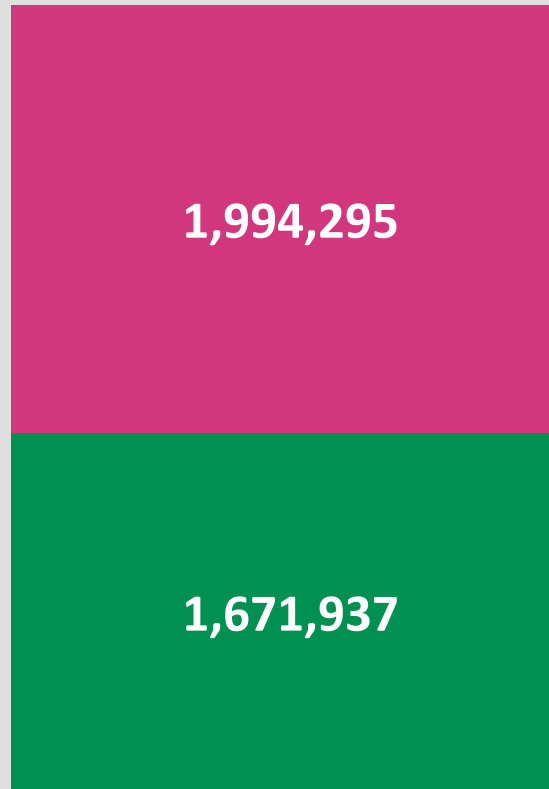
Actividades durante el 2024



2. Informe anual de actividades 2024

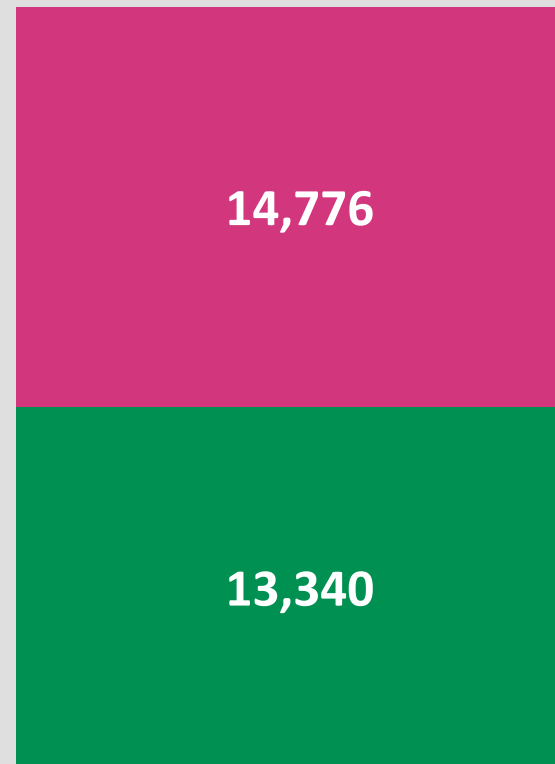
Comparativo anual de visitas y actividades 2023 - 2024

Comparativa anual
de visitas 2023-2024



■ 2023 ■ 2024

Comparativa anual
de actividades 2023-2024



■ 2023 ■ 2024

- Nota: Se visualiza un incremento de asistencias en el último trimestre del 2024 debido a la alta afluencia registrada en las participaciones en la Feria Internacional del Libro Monterrey y en la Feria Internacional del Libro de Guadalajara.

2. Informe anual de actividades 2024

Acciones estratégicas

14,776 actividades con una afluencia de

1,994,295 personas.

42 festivales y encuentros artísticos.

432 actividades formativas.

34 muestras y exposiciones.

45 convocatorias que brindaron

481 apoyos por un monto total de **\$15,808,155**, del cual \$1,397,077 corresponde a apoyos y premios en especie monetizados.

7 libros publicados.

382,426 niñas y niños visitaron nuestros espacios para atender actividades de sensibilización y mediación artística.

54 actividades en colaboración con **59** instituciones.

